

Serie Universal 1375_{T.T.}

Protegge da:



Aria



Acqua




Luce



Insetti



Non costituisce ostacolo ai disabili



DIMENSIONI: 43 - 53 - 63 - 73 - 83 - 93 - 103 - 113 - 123 - 133. Lunghezze maggiori su richiesta.

CARATTERISTICHE: Profilo in alluminio con 3 guarnizioni fissato sotto la porta in accoppiamento con una soglia in alluminio con guarnizione a pavimento e fissaggio a scomparsa.

COMPONENTI: Profili estrusi in lega di alluminio 6060 anodizzato argento, profilo in ABS, guarnizioni in EPDM, elementi stampati in nylon autolubrificante + nylon caricato al 30% con fibra di vetro.

IMBALLO: Scatola da 15 pezzi.

SISTEMA DI FISSAGGIO




Avvita

ACCESSORI STANDARD




ACCESSORI OPZIONALI



APPLICAZIONI PRINCIPALI



Porta in legno



Porta blindata

Serie Universal 1375_{T.T./2}

Protegge da:



Aria



Acqua




Luce



Insetti



Non costituisce ostacolo ai disabili



DIMENSIONI: 43 - 53 - 63 - 73 - 83 - 93 - 103 - 113 - 123 - 133. Lunghezze maggiori su richiesta.

CARATTERISTICHE: Profilo in alluminio con 2 guarnizioni fissato sotto la porta in accoppiamento con una soglia in alluminio con guarnizione a pavimento e fissaggio a scomparsa.

COMPONENTI: Profili estrusi in lega di alluminio 6060 anodizzato argento, profilo in ABS, guarnizioni in EPDM, elementi stampati in nylon autolubrificante + nylon caricato al 30% con fibra di vetro.

IMBALLO: Scatola da 10 pezzi.

SISTEMA DI FISSAGGIO




Avvita

ACCESSORI STANDARD




ACCESSORI OPZIONALI



APPLICAZIONI PRINCIPALI



Porta in legno



Porta blindata